

## TYPOVÝ PLÁN – ŠÍŘKA

Popis:	Sofa 3-seď + Sofa 2-seď + křeslo s nastavením opěrky hlavy	Sofa 3-seď + Sofa 2-seď s nastavením opěrky hlavy	Sofa 3-seď + křeslo + křeslo s nastavením opěrky hlavy	2-seď levá - roh - 3-seď pravá s nastavením opěrky hlavy	3-seď levá - roh - 2,5-seď pravá s nastavením opěrky hlavy
Typ:	_____	_____	_____	_____	_____
Rozměr:	_____	_____	_____	241 x 295	295 x 269
Hloubka sedáku v cm:	55	55	55	_____	_____
Výška sedáku v cm:	45	45	45	_____	_____




Popis:	Křeslo s nastavením opěrky hlavy	1-seď levý s nastavením opěrky hlavy	1-seď pravý s nastavením opěrky hlavy	Sofa 2-seď s nastavením opěrky hlavy
Typ:	1294	1194	1394	2294
Š/V/H v cm:	94 x 103 x 98	75 x 103 x 98	75 x 103 x 98	148 x 103 x 98
Hloubka sedáku v cm:	55	55	55	55
Výška sedáku v cm:	45	45	45	45

Popis:	Sofa 2-seď levá s nastavením opěrky hlavy	Sofa 2-seď pravá s nastavením opěrky hlavy	Sofa 2-seď bez područek s nastavením opěrky hlavy	Sofa 2,5-seď s nastavením opěrky hlavy	Sofa 2,5-seď levá s nastavením opěrky hlavy
Typ:	2194	2394	2094	2594	2591
Š/V/H v cm:	129 x 103 x 98	129 x 103 x 98	111 x 103 x 98	176 x 103 x 98	157 x 103 x 98
Hloubka sedáku v cm:	55	55	55	55	55
Výška sedáku v cm:	45	45	45	45	_____
Plocha spaní:	_____	_____	_____	_____	131 x 115

Popis:	Sofa 2,5-seď pravá s nastavením opěrky hlavy	2,5-seď bez područek s nastavením opěrky hlavy	Sofa 3-seď s nastavením opěrky hlavy***	3-seď levá s nastavením opěrky hlavy***	3-seď pravá s nastavením opěrky hlavy***
Typ:	2593	2590	3294	3194	3394
Š/V/H v cm:	157 x 103 x 98	139 x 103 x 98	202 x 103 x 98	183 x 103 x 98	183 x 103 x 98
Hloubka sedáku v cm:	55	55	55	55	55
Výška sedáku v cm:	45	45	45	45	45
Plocha spaní:	131 x 115	131 x 115	_____	157 x 115	157 x 115

Popis:	3-seď bez područek s nastavením opěrky hlavy***
Typ:	3094
Š/V/H v cm:	165 x 103 x 98
Hloubka sedáku v cm:	55
Výška sedáku v cm:	45
Plocha spaní:	157 x 115

Popis:	Longchair levý s nastavením opěrky hlavy	Longchair pravý s nastavením opěrky hlavy	Trapézový roh s nastavením opěrky hlavy (nelze kombinovat s QS)	Zaoblený roh (nelze kombinovat s funkcí spaní pro ostrý roh) (nelze kombinovat s QS)	Taburet čtvercový
Typ:	8191	8192	5004	5020	6020
Š/V/H v cm:	78 x 103 x 172	78 x 103 x 172	112 x 103 x 112	104 x 103 x 104	58 x 43 x 58
Hloubka sedáku v cm:	134	134	_____	_____	_____
Výška sedáku v cm:	45	45	45	45	_____

	25	26	27
			
Popis:	<b>Taburet obdélníkový</b>	<b>Taburet okrouhý</b>	<b>Taburet okrouhý s úložným prostorem</b>
Typ:	<b>6029</b>	<b>6044</b>	<b>6078</b>
Š/V/H v cm:	63 x 43 x 53	63 x 43 x 61	64 x 43 x 64
Hloubka sedáku v cm:	_____	_____	_____
Výška sedáku v cm:	_____	_____	_____